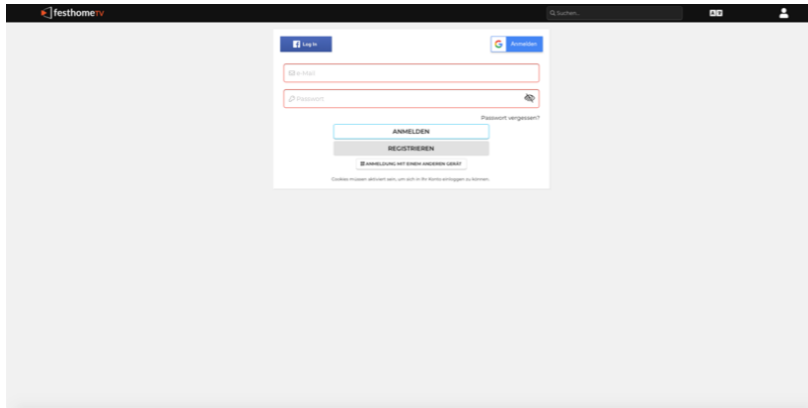


Um die Filme anschauen zu können, benötigen Sie einen Account auf FesthomeTV
<https://tv.festhome.com/festivaltv/18-indisches-filmfestival-stuttgart-2021>

ANMELDEN / REGISTRIEREN

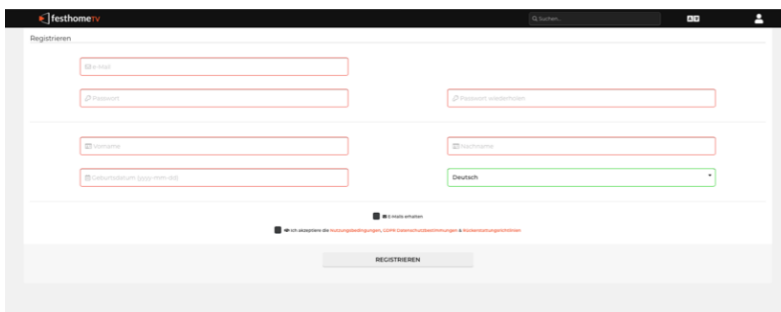
Um die Filme sehen zu können, benötigen Sie einen Account auf FesthomeTV. Sie müssen sich dort mit einer gültigen E-Mail-Adresse, Ihrem Namen, einem eigenen Passwort und Geburtsdatum anmelden:

1) Gehen Sie zu <https://tv.festhome.com/festivaltv/18-indisches-filmfestival-stuttgart-2021>

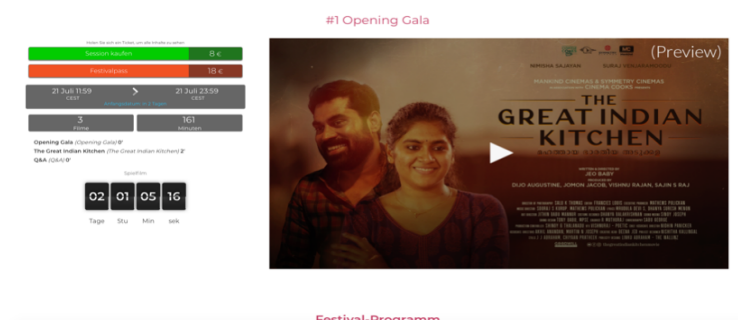


2) Klicken Sie dort auf das ‚Login/User-Icon‘ rechts oben.

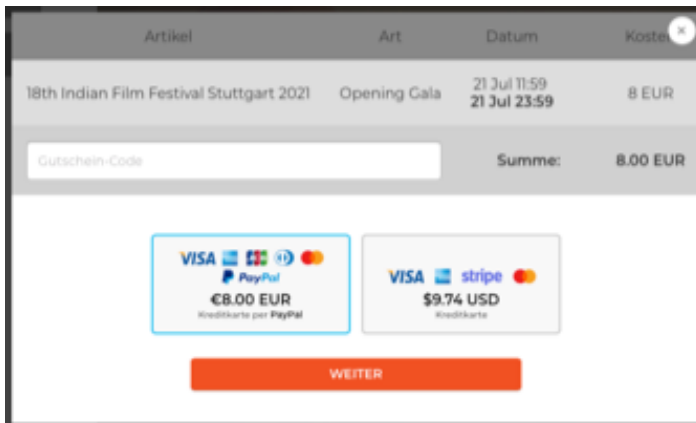
3) Falls Sie noch keinen Account haben, klicken Sie auf ‚Registrieren‘ und geben Sie Ihre Daten ein.



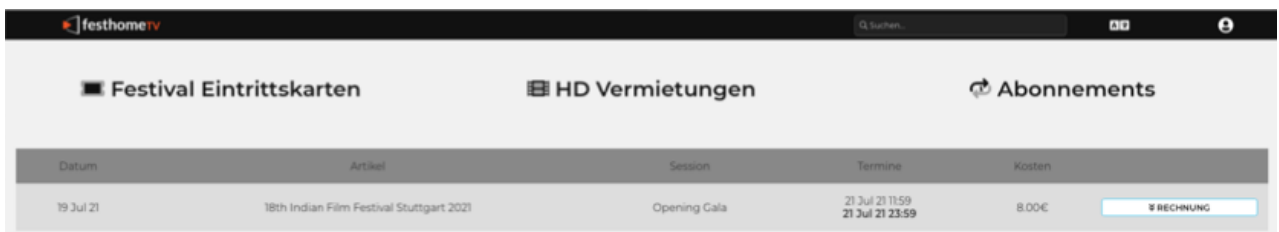
4) Anschließend erhalten Sie eine E-Mail an Ihre E-Mail-Adresse. Klicken Sie nun auf den Link in der E-Mail, um Ihre E-Mail-Adresse zu bestätigen und die Registrierung abzuschließen. Willkommen auf FesthomeTV!



5) „Session Kaufen“ oder „Festivalpass Kaufen“ anklicken.



7) Auf „Weiter“ klicken



Ich habe einen Film gekauft, aber nur eine Zahlungsbestätigung und keinen Link zum Anschauen bekommen?

Ihre Tickets sind mit Ihrem Account verknüpft und dort hinterlegt. Loggen Sie sich auf FesthomeTV unter Ihrem Account ein.

Sobald Sie angemeldet sind, können Sie bezahlte Filme über die Filmseite einfach einmalig anschauen.

Eine Übersicht Ihrer Ticketkäufe finden Sie rechts oben über das ‚User-Icon‘. Über den Menüpunkt ‚Käufe‘ können Sie Ihre gekauften Tickets auflisten lassen.